

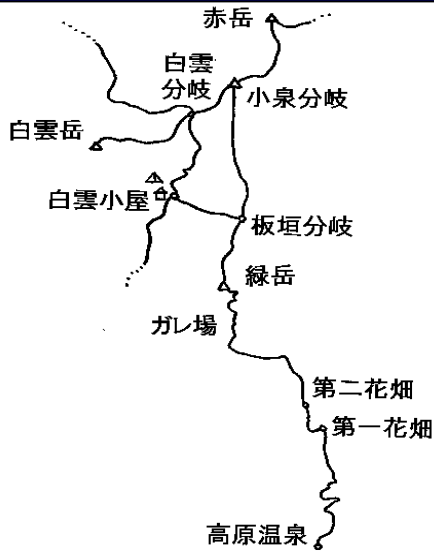


大雪山山情報

層雲峡ビジターセンター

コース:白雲小屋

2017年6月12日 (天気)晴れ 最低4℃/最高15℃(層雲峡)



ウシマツツジ



コメバツガザクラ



イワウメ



ミヤマキンバイ




①下部樹林帯



②第一花畑



③第二花畑



④エイコの沢ガレ場

見晴らし台下部の樹林にもまだ残雪が多く、道をふさぐ倒木もあって、ルートファインディングが必要①。第一花畑からエイコの沢ガレ場までは全面雪で登山道は出ていません②③④。稜線には5cm~10cmの積雪がありました⑥⑧。高山植物の開花も遅れており、ウシマツツジやコメバツガザクラがところどころで咲いている程度です。開花したキバナシャクナゲは、雪や霜で痛められたものがあり、咲き揃うまでには少し時間がかかりそうです。

板垣新道を分岐から下って行くと、底部の雪原の際に、最大で高さ3メートルほどの雪壁が出来ていました⑦。ピッケルでステップを切っただけで「登攀」しましたが、白雲小屋から雪原を下って来る場合は、視界不良時に転落する可能性があり、じゅうぶん注意が必要です。

白雲小屋は、管理人が6月20日頃入る予定ですが、それまでは管理人不在です。ルートを示すマーカーもありませんので、小屋へ入ろうと予定している方は、今しばらくようすを見た方がいいかもしれません。




⑤緑岳稜線



⑥緑岳山頂より



⑦板垣新道底部



⑧白雲小屋より