



大雪山山情報

層雲峡ビジターセンター

2016年09月24日

天気 晴時折濃霧(黒岳)

最低12℃/最高18℃ (層雲峡) 2℃(石室)

コース: 黒岳



黒岳カムイの森のみち

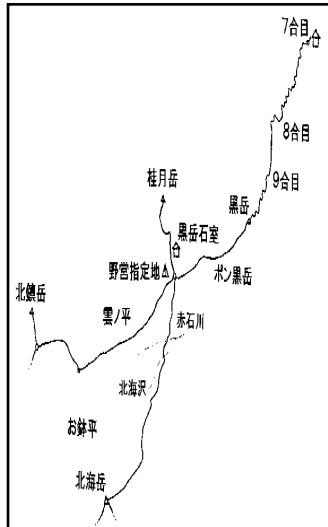
黒岳山頂

烏帽子岳下

雲ノ平周辺

雲ノ平周辺

北鎮岳




【紅葉情報】現在の紅葉は黒岳五合目周辺までおきてきています。先日「霜」があり、この影響で各所「茶がれた」光景となりましたが、数日間の気象条件の好転で色が付いていない部所が一気に進み、場所によっては見頃部が出始めました。但し、数日間強風の予報が出ましたので、今後の色付き具合が危惧されます。尚、歩行中は問題ありませんが、頂上からはかなり冷え込んできています。この時期は天候が崩れるといつ雪になってもおかしくありません。防寒対策を十分にゆとりを持って安全な山行をお願いします。



①黒岳七合目周辺



②黒岳八合目上部




③黒岳九合目周辺




④黒岳山頂周辺

①ここに来て、黄色が目立ち始めてきました。②③茶枯れが目立ちますが、新たに色付いたことでまだ見頃を保っています。④赤石川方面の下部の様子です。上部は枯れかけも目立ちますが、下部は新たに色付き見頃の状態です。黒岳東斜面は全体的にバラツキはあるものの、場所によっては見頃部も出始めました。尚、七合目からの「カムイの森のみち」では、下部がさらに色濃くなり見頃の状態です。



⑤ポン黒岳周辺



⑥赤石川周辺



⑦雲ノ平周辺



⑧お鉢平周辺

⑤先に見頃となっていたものはやや黒ずんできたが、見頃状態を保っています。⑥水量はやや落ち着いていますが、前日等の降雨時は注意が必要です。装備を万全に。⑦葉を落としたもの・茶枯れたもの・色付き途中のもの・見頃のものが混在していますが、新たに色付いた場所は見頃の状態です。⑧正面から右方面が見頃となっていますが、向かって左側はまだ色が付いていない状態でした。